



Ganso, Héctor

Clínica médica



Esta obra está bajo una Licencia Creative Commons Argentina.
Atribución - No Comercial - Compartir Igual 2.5
<https://creativecommons.org/licenses/by-nc-sa/2.5/ar/>

Documento descargado de RIDAA-UNQ Repositorio Institucional Digital de Acceso Abierto de la Universidad Nacional de Quilmes de la Universidad Nacional de Quilmes

Cita recomendada:

Ganso, H. (2024). *Clínica médica. (Programa)*. Bernal, Argentina: Universidad Nacional de Quilmes. Disponible en RIDAA-UNQ Repositorio Institucional Digital de Acceso Abierto de la Universidad Nacional de Quilmes <http://ridaa.unq.edu.ar/handle/20.500.11807/4512>

Puede encontrar éste y otros documentos en: <https://ridaa.unq.edu.ar>

Departamento de Ciencias Sociales
Programa Regulares- Cursos Presenciales

Carrera: Licenciatura en Terapia Ocupacional

Año: 2024 : **Plan:**2013/2015

Curso: Clínica Médica

Profesor: Ganso Héctor

Carga horaria semanal: 4 Hs

Créditos: 8

Tipo de Asignatura: teórica

Presentación y Objetivos:

- Que los alumnos logren adquirir los conocimientos de las distintas patologías, teniendo en cuenta su etiología, diagnóstico, tratamiento y el abordaje de sus secuelas.
- Que los alumnos tengan una sólida formación científico-humanística en la materia que le permita desarrollar prevención, integración y rehabilitación de la capacidad funcional.
- Que los alumnos conozcan la aplicación de la metodología diagnóstica e interpretación de los estudios complementarios de las enfermedades.
- Que los alumnos logren comprender el estudio sindromático de las enfermedades de mayor frecuencia y su relevancia social a las que se han de enfrentar en su futura tarea profesional.



H.G.

Contenidos mínimos:

Conocimiento de las manifestaciones fundamentales y estudio de la enfermedades, las relaciones con el enfermo y el cuidado del paciente. Conocimiento de la semiología, patología y terapéutica de los trastornos clínicos del hombre, su diagnóstico y su abordaje interdisciplinario.

Contenidos Temáticos o Unidades:

Unidad I: Introducción.

Concepto de salud y enfermedad. Epidemiología. Terminología científica. Historia clínica. Generalidades. Semiología. Síndrome. Signo y síntoma. Dolor. Alteraciones de la temperatura corporal. Fiebre. Hipertermia. Alteraciones en las funciones respiratorias y circulatorias. Tos - Disnea - Ortopnea - Edema - Cianosis. Ictericia. - Alteraciones de la función gastrointestinal. Disfagia. Hemorragias -Hematemesis. Melena. Disuria. Hematuria. Poliuria. Oliguria.

Bibliografía:

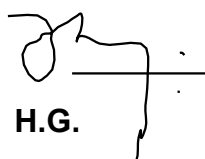
Obligatoria:

-Farreras Rozman, *Medicina Interna*, Ed. -Elsevier Madrid-2020 decimonovena edición. - Volumen 1, Sección: 1, fundamentos en la práctica médica 1- 6 - 7

-Harrison; *Principios de Medicina Interna*, Ed-Mc Graw Hill-Madrid- 2023-21 edición- Tomo I, parte : I, -Capítulo 1, .2

De consulta:

Goldman – Cecil-*Tratado de Medicina Interna*. - Editorial Elsevier-Madrid- 2021 -26 edición-Volumen I: sección 1-2


H.G.

Unidad II: Aparato respiratorio.

Concepto anátomo-fisiológico básico. Síntomas del paciente respiratorias. Tos – Expectoración – Hemoptisis. Sinusitis aguda y crónica. Síndrome laríngeo. Laringitis supra y subglóticas. Insuficiencia respiratoria aguda y crónica. Síndrome bronquial. Bronquitis aguda y crónica. Bronquiolitis. Bronquiectasias. Síndrome obstructivo: Asma bronquial. Enfisema. Síndrome de condensación pulmonar. Neumonías y bronconeumonías. Atelectasia. Síndrome pleural. Neumotórax. Enfermedad pulmonar obstructiva crónica. Métodos complementarios diagnósticos para el aparato respiratorio. Principios del tratamiento de las diversas patologías.

Bibliografía:

- Obligatoria:

-Farreras Rozman, *Medicina Interna*, Ed. -Elsevier Madrid-2020 decimonovena edición. - Volumen 1, Sección: V: Neumonología: Capítulos: 78, 81,83,86,89

-Harrison; *Principios de Medicina Interna*, Ed-Mc Graw Hill-Madrid- 2023- 21 edición- . Tomo I, parte 7:Capítulos 284,287,290,291,292,294

De consulta:

Goldman – Cecil-*Tratado de Medicina Interna*. - Editorial Elsevier-Madrid- 2021 -26 edición-Volumen I: Sección 10: Capítulos: 77,79,81,82,83,84,85,85 90.

Unidad III: Aparato cardiovascular

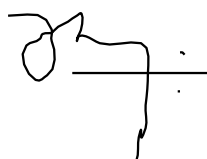
Concepto anátomo-fisiológico básico. Examen clínico del sistema cardiovascular. Insuficiencia cardiaca. Cardiopatía isquémica. Muerte súbita. Síndromes valvulares. Hipertensión arterial. Hipotensión arterial. Endocarditis infecciosa. Miocardiopatías. Enfermedades del pericardio. Arritmias cardiacas. Shock cardiogénico. Arteriopatías orgánicas oclusivas. Arteriosclerosis. Aneurisma. Insuficiencia venosa superficial. Várices. Métodos complementarios para el estudio del aparato cardiovascular. B

Bibliografía:

Obligatoria:

-Farreras Rozman, *Medicina Interna*, Ed. -Elsevier Madrid-2020 decimonovena edición. - Volumen 1, Sección III: Cardiología ; capítulos:

46,49,51,53,54,55,56,57,58,61,68,70



-Harrison, Principios de Medicina Interna, Ed-Mc Graw Hill-Madrid- 2023- 21 edición- . Tomo I, parte 6: Enfermedades del aparato cardiovascular: -Sección 4: capítulos: 257-258-259-262-263-264-270. Sección 5: capítulos: 273-275-276-281

De consulta:

Goldman – Cecil-Tratado de Medicina Interna. - Editorial Elsevier-Madrid- 2021 -26 edición-Volumen I: Sección 7: Enfermedades cardiovasculares: Capítulos : 45-50-51 a 54-58-60-62 a 64.

Unidad IV: Hematología.

Síndrome anémico. Anemias. Policitemia. Leucemia. Insuficiencia medular.
Reacciones leucemoides. Linfomas. Síndromes purpúricos. Trombocitopenias.
Hemofilia. Esplenomegalias e hiperesplenismo. Métodos de estudios hematológicos.

Bibliografía:

Obligatoria:

Farreras Rozman, Medicina Interna ,Ed. -Elsevier Madrid-2020 decimonovena edición. - Volumen 1, Sección XV: Enfermedades hematológicas: capítulos, 150-153-155-166

.Harrison; Principios de Medicina Interna, Ed-Mc Graw Hill-Madrid- 2023- 21 edición- . Tomo I, parte 1 y 2: Enfermedades hematológicas: capítulos: de sección 9: 63-65-66- De parte 2: capítulos 100, 101, 106,115 116

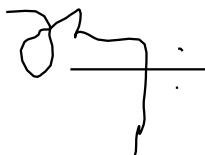
De consulta:

Goldman – Cecil-Tratado de Medicina Interna. - Editorial Elsevier-Madrid- 2021 -26 edición-Volumen I: Sección XV: Enfermedades hematológicas:Capítulos:150,157,158,165

Unidad V: Aparato digestivo

Concepto anátomo-fisiológico básico. Alteraciones del apetito: anorexia nerviosa – bulimia – obesidad. Vómitos. Hematemesis. Melena. Esófago: Disfagia - Varices esofágica – Reflujo gastroesofágico –

H.G.



Acalasia- Megaesófago. Estomago: Gastritis – úlcera péptica – síndrome pilórico– tumores. Intestino delgado: úlcera duodenal – duodenitis – gastroenteritis infecciosa – enfermedad celiaca – enfermedad de Crohn. Intestino grueso: Diarrea colónica – constipación – megacolon – colon irritable – pólipos intestinales – colitis ulcerosa – apendicitis – peritonitis. Síndrome de obstrucción intestinal. Patología tumoral. Patología anorectal. Métodos complementarios para el estudio del aparato digestivo. Principios terapéuticos. Métodos de alimentación: naso - orogástrico – enteral – parenteral.

Bibliografía:

-Obligatoria:

Farreras Rozman, Medicina Interna ,Ed. -Elsevier Madrid-2020 decimonovena edición. - Volumen 1, Sección II: Enfermedades del aparato digestivo: parte1: Capítulos 15, 17, 21, 22,27

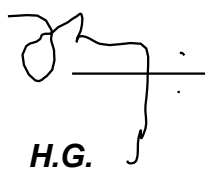
.Harrison; Principios de Medicina Interna, Ed-Mc Graw Hill-Madrid- 2023- 21 edición- . Tomo I, parte 10-Sección 1: : Enfermedades del aparato digestivo: capítulos:323, 324, 325,326-331

De consulta:

Goldman – Cecil-Tratado de Medicina Interna. - Editorial Elsevier-Madrid- 2021 -26 edición-Volumen I: Sección XIII- Enfermedades gastrointestinales-:Capítulos 126, 127, 128, 129, 130, 132

Unidad VI: Hígado, vías biliares y páncreas.

Concepto anátomo-fisiológico básico. Hepatitis. Cirrosis hepática. Hígado graso. Hepatopatías alcohólicas. Abscesos y quistes hepáticos. Insuficiencia hepática. Encefalopatía hepática. Ictericia. Litiasis vesicular. Colecistitis. Síndrome coledociano. Páncreas: pancreatitis aguda y crónica – enfermedad fibroquística del páncreas. Métodos complementarios de estudio – Principios terapéuticos.



H.G.

Bibliografía:

Obligatoria:

- Farreras Rozman, *Medicina Interna*, Ed. -Elsevier Madrid-2020 decimonovena edición. - Volumen 1, Sección XVI:: Enfermedades del páncreas, hígado y vías biliares-Capítulos 326, 330, 331, 334, 335, 333

Harrison; *Principios de Medicina Interna*, Ed-Mc Graw Hill-Madrid- 2023- 21 edición- . Tomo I, parte 10- Enfermedades del páncreas, hígado y vías biliares, capítulos 339, 341, 344, 346, 348

De consulta:

Goldman – Cecil-*Tratado de Medicina Interna*. - Editorial Elsevier-Madrid- 2021 -26 edición-Volumen I: Sección XIV- Enfermedades vesícula, hígado y vías biliares: Capítulos: 135, 138, 139, 144, 145, 146

Unidad VII: Endocrinología.

Hipófisis. Hipopituitarismo. Tumores hipofisarios. Gigantismo. Acromegalia.
Neurohipófisis: diabetes insípida. Síndrome de secreción inadecuada de ADH.
Tiroides. Hipotiroidismo – cretinismo – tiroiditis – tiroiditis de Hashimoto.
Hipertiroidismo – Enfermedad de Graves- Basedow – Crisis tirotóxica.
Suprarrenales: síndrome de hiperfunción – síndrome de Cushing – síndrome de exceso de andrógenos suprarrenales – Insuficiencia suprarrenal aguda y crónica – aldosteronismo. Páncreas: Diabetes Mellitus – Síndrome Metabólico – Estados hiperglucémicos – Resistencia a la Insulina. Métodos de estudio para las enfermedades endócrinas – principios terapéuticos.

Bibliografía:

Obligatoria:

Farreras Rozman, *Medicina Interna*, Ed. -Elsevier Madrid-2020 decimonovena edición. - Volumen 2, Sección XIX:: Endocrinopatías: capítulos: 210, 211, 212, 213, 214, 215, 216

H.G.



Harrison; Principios de Medicina Interna, Ed-Mc Graw Hill-Madrid- 2023- 21 edición- . Tomo I, parte 12- Endocrinología y metabolismo :sección 1: .Capítulos:379,380,381,382 Sección 3: Capítulo 403

De consulta:

Goldman – Cecil-Tratado de Medicina Interna. - Editorial Elsevier-Madrid- 2021 -26 edición-Volumen I: Sección XIX: Endocrinopaiás. Capítulos: 211,212, 213, 214,216.

Unidad VIII: Nefrourología.

Concepto anátomo-fisiológico básico. Orina. Hematuria. Piuria. Bacteriuria. Disuria. Polaquiuria. Retención vesical. Infección urinaria baja y alta. Pielonefritis. Reflujo vesicoureteral. Urolitiasis. Síndromes renales: nefrítico y nefrótico. Glomerulonefritis aguda y crónica. Insuficiencia renal aguda y crónica. Diálisis. Métodos complementarios de estudio del aparato nefrourológico. Principios terapéuticos.

Bibliografía:

-Obligatoria:


Farreras Rozman, Medicina Interna ,Ed. -Elsevier Madrid-2020 decimonovena edición. - Volumen 1, Sección VI. Nefrourología: capítulos 96 a 99-100- 103-105 Harrison; Principios de Medicina Interna, Ed-Mc Graw Hill-Madrid- 2023- 21 edición- . Tomo I, parte 9- Enfermedades del riñón y vías urinarias: capítulos 310, 311, 314, 318

De consulta:

Goldman – Cecil-Tratado de Medicina Interna. - Editorial Elsevier-Madrid- 2021 -26 edición-Volumen I: Sección XII: Enfermedades renales y genitourinarias: Capítulos: 112-113-114-115-121-

Unidad IX: Enfermedades Infecciosas.

Generalidades. Conceptos de Bacterias, Virus, Parásitos, Hongos y Priones. – Epidemiología. Síndrome febril. Infecciones bacterianas: bacteriemia – septicemia.

 H.G.

Infecciones frecuentes: estreptococcicas – neumococcicas – estafilococcicas.
Cólera. Botulismo. Tétanos. Enfermedades de transmisión sexual: sífilis adquirida y congénita – gonococcia – herpes virus. Tuberculosis. BCG.

Calendario oficial de vacunación. Enfermedades exantemáticas: sarampión – rubeola – rubeola congénita – varicela – exantema súbito. Enterovirus: polio.
Retrovirus: VIH.

Nuevos Virus: Sars-Cov2 y Enfermedad por Coronavirus. Métodos diagnósticos.
Prevención. Principios de tratamientos.

Bibliografía:

-Obligatoria:

Farreras Rozman, Medicina Interna, Ed. -Elsevier Madrid-2020 decimonovena edición. - Volumen 2, Sección XVII. Enfermedades infecciosas: capítulos 263, 265, 292 a 300, 303, 305, 306

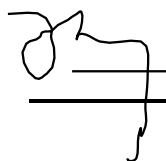
Harrison; Principios de Medicina Interna, Ed-Mc Graw Hill-Madrid- 2023- 21 edición- . Tomo I, parte 5 Enfermedades infecciosas:: capítulos 130 a 138, Sección 8 capítulo 178, sección 9: capítulo 182 y 192 a 199. 205, 206 y 207.

De consulta:

Goldman – Cecil-Tratado de Medicina Interna. - Editorial Elsevier-Madrid- 2021 -26 edición-Volumen II: Sección XXII: Enfermedades infecciosas: capítulos: 222 a 275- 343 hasta 351 inclusive. Sección XXV: VIH: 360 a 367 inclusive,

Unidad X: Enfermedades reumáticas. Colagenopatía. Enfermedades Oseas.

Fiebre reumática. Artritis reumatoidea juvenil y del adulto. Lupus eritematoso sistémico. Esclerodermia. Dermatomiositis. Panarteritis nodosa. Síndrome vasculíticos. Shoenlein Henoch. Enfermedad de Kawasaki. Artritis. Artrosis. Osteoporosis. Osteomalacia. Raquitismo. Osteomielitis aguda y crónica


H.G.

21 edición- . Tomo I, parte 7 Enfermedades reumáticas-inmunitarias: 336, 337.
358, 359, 361,365

..De consulta:

- Goldman – Cecil-Tratado de Medicina Interna. - Editorial Elsevier-Madrid- 2021
-26 edición-Volumen II: Sección XXIII: Enfermedades reumáticas: 246-248-250 hasta
253 inclusive.

Unidad XI: Quemaduras

Definición. Etiología. Conceptos. Tipos. Clasificación según Profundidad.

Quemaduras A, AB y B. Clasificación según extensión: Regla de los 9 – Regla de la palma de la mano. Clínica de la quemadura. Historia Clínica del paciente quemado. Evolución de las quemaduras. Principios terapéuticos

Bibliografía:

Obligatoria:

-Gracia;A; Reilly,J: Manual de Cirugía del trauma: Ed. Asociación Argentina de Cirugía, 2019, Argentina. Las quemaduras y su tratamiento inicial, capítulo 22.

Sitio web :se puede descargar como **Manual de cirugía del trauma** (Ultima entrada 10/3/24ed.)

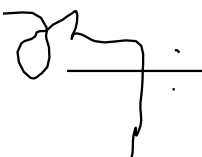
De consulta:

Doménech,,R,P.Quemados: valoración y criterios de actuación.Ed -2, Editorial Marge Médica Books,Barcelona, España. 2018, Desde página 7 hasta página 42 inclusive.

Modalidad de dictado

Presencial, clases teóricas con Power Point y desarrollo de trabajos prácticos en pequeños grupos, lectura de bibliografía que motive el interés sobre el tema expuesto, preguntas críticas, casos clínicos, reflexión y debate, proyección de videos ilustrativos. Utilización del Campus virtual como plataforma de apoyo.

H.G.



Evaluación

La que corresponde al régimen de Estudios vigente , aprobado por la Universidad Nacional de Quilmes, según resolución (CS) N° 201/18

Exámenes parciales y recuperatorios serán escritos, con preguntas de opciones múltiples.

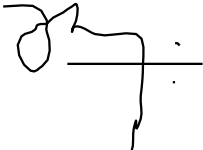
Para aprobar la cursada el alumno deberá contar con 2 (dos) exámenes parciales aprobados y una asistencia no inferior al 75 %. Dicha aprobación significa obtener en los parciales 6 (seis) puntos o más, logrando un promedio de 7 (siete) puntos.

Aprobando los parciales con menos de 6 (seis) y con un mínimo de 4 (cuatro), deberán rendir un examen integrador.

En caso de no aprobar los parciales, el alumno tiene la posibilidad de recuperar una sola instancia para acceder a la instancia del examen integrador, el cual será de carácter escrito y/u oral antes del cierre de actas del cuatrimestre en curso.

En caso de no aprobarse o no rendir el examen integrador en la instancia de la cursada, se considerará la asignatura como pendiente de aprobación (P/A) y el estudiante deberá obtener un mínimo de 4 (cuatro) puntos en un examen integrador organizado una vez finalizado el dictado del curso.

El calendario académico anual establecerá la administración de 2 (dos) instancias de exámenes integradores antes del cierre de actas del siguiente cuatrimestre. Las/los deberán inscribirse previamente a dichas instancias. La Unidad Académica respectiva designará a un /una profesor/a quien integrará con el /a profesora a cargo del curso , la/s mesa/s evaluadora/s del/los exámenes integrador/es indicados/s en este punto



Mg. Héctor Ganso

